

Nr zlecenia DEKRA: MLEASING(CFM)/WAW/50034/20/08/20
Nr zlecenia/szkody:
Data zlecenia: 20-08-2020

DEKRA Polska - Centrala
02-697 Warszawa, ul. Rzymowskiego 28

Zleceniodawca:
Tomasz Osipowicz
mLeasing Sp. z o.o.
ul. Ks. I. Skorupki 5, 00-963 Warszawa

Rzeczoznawcy:
Mateusz Anc
DEKRA Polska - Centrala
mgr inż. Michał Świątek
DEKRA Polska - Centrala

Ocena stanu technicznego pojazdu

Eurotax-Kod EC	Marka, model, typ pojazdu				Rodzaj nadwozia
0116882	VOLKSWAGEN, Caddy 2.0 TDI Euro 6 1968ccm - 102KM 15-, Caddy ...				FUR
Rodzaj silnika	Pojemność [ccm]	Moc [KM/kW]	Skrzynia biegów	Stan licznika [km] (odczytany)	Ilość drzwi/miejsc
z zapłonem samoczynnym	1968	102/75	manualna	217 235	4/2
Nr rej. pojazdu	Nr nadwozia (VIN)		Data 1-rej./rok prod.	Następne bad. tech.	Lakier
WL4530H	WV1ZZZ2KZHX003214		23-06-2016/2016	23-06-2021	Pomarańczowy/2-wars trowy uni

Data oględzin: 01-09-2020

Miejsce oględzin:
Prymasa Tysiąclecia Al.
Aleja Prymasa Tysiąclecia 103
01-424 Warszawa

Wyposażenie standardowe wg Eurotax

ABS (system zapobiegający blokowaniu kół podczas hamowania), Drzwi boczne przesuwne po prawej stronie, Drzwi tylne dwuskrzydłowe z oknami, podzielone asymetrycznie, ESP (elektryczny system stabilizacji toru jazdy z ABS, EDS, ASR, MSR i asystentem siły hamowania), Felgi stalowe 6J x 16 z oponami 205/55 R16 94H, Immobiliser, Kierownica regulowana w dwóch płaszczyznach, Konsola środkowa pomiędzy siedzeniem kierowcy i pasażera z 4 uchwytami na napoje, Koło zapasowe pełnowymiarowe, Lakier podstawowy, uni, Listwy ochronne boczne, Lusterka zewnętrzne elektrycznie regulowane i ogrzewane, Osłona chłodnicy z chromowaną listwą ozdobną, Poduszki powietrzne czołowe oraz boczne i kurtynowe (4 sztuki), Podłoga w kabinie kierowcy wyłożona wykładziną dywanową, Progresywne wspomaganie kierownicy Servotronic, Przygotowanie do montażu radia, dwa głośniki, Sygnalizacja niezapiętych pasów bezpieczeństwa kierowcy i pasażera, System automatycznego hamowania po kolizji, Szyby termoizolacyjne, Szyby w kabinie kierowcy sterowane elektrycznie, Uchwyty do mocowania ładunku, Wyłożenie ścian bocznych i sufitu w przedziale ładunkowym: płyta lakierowana, Zamek centralny sterowany pilotem, Ściana działowa pełna, Światła do jazdy dziennej.

Wyposażenie dealerskie

Alarm antywłamaniowy z niezależnym zasilaniem, Asystent ruszania z miejsca na wzniesieniach, Klimatyzacja manualna (zaw. zamykany schowek w desce rozdzielczej, podświetlony i chłodzony), System radiowy Composition Audio (ekran monochromatyczny, AUX-IN, USB, SD, 2 głośniki).

Ogumienie

Oś	Koło	Producent, typ	Rozmiar	Profil zmierzony
przednia	prawe	Kleber, DYNAXER HP3 XL	195/65 R15 95T	5,0 mm
	lewe	Kleber, DYNAXER HP3 XL	195/65 R15 95T	6,0 mm
tylna	prawe	Bridgestone, Turanza T001	195/65 R15 95T	5,5 mm
	lewe	Bridgestone, Turanza T001	195/65 R15 95T	5,5 mm

Kompletność dokumentów poj./wyposażenia/akcesoriów/inne

[Dokumenty poj.] - KLUCZYKI (2 kpl.), [Dokumenty rej.] - POLISA UBEZP. (OC.), DOWÓD REJ. (Tak.), HOLOGRAM REJ. (Tak.), KARTA POJ. (Nie okazano podczas oględzin.), TABLICE REJ. (Tak. 2 szt.), Ewentualne uwagi: (Bez uwag.), [AKCESORIA POJ. (obowiązkowe)] - Apteczka pierw. pomocy (NIE), Gaśnica (TAK), Trójkąt ostrzegawczy (TAK), Instrukcja obsługi poj. (TAK), KSIĄŻKA PRZEGLĄDÓW (Tak.)

Uwagi Rzecznawcy - dot. wyceny

Widoczne ślady użytkowania pojazdu: drobne rysy, odpryski, wgniecenia, zaplamienia.
Nie weryfikowano działania wentylacji / klimatyzacji.

Grubość powłoki lakierowej

W zakresie do 150 µm

Poz.	Nazwa części	Przedział grubości powłoki lakierowej [µm]
1	Słupek środkowy lewy	do 150
2	Próg prawy	do 150
3	Słupek środkowy prawy	do 150
4	Błotnik przedni prawy	do 150

W zakresie do 200 µm

Poz.	Nazwa części	Przedział grubości powłoki lakierowej [µm]
1	Pokrywa komory silnika	150 - 200
2	Błotnik przedni lewy	150 - 200
3	Słupek przedni lewy	150 - 200
4	Próg lewy	150 - 200
5	Drzwi przednie lewe	150 - 200
6	Błotnik tylny lewy/ściana boczna lewa	150 - 200
7	Pokrywa bagażnika	150 - 200
8	Błotnik tylny prawy/ściana boczna prawa	150 - 200
9	Drzwi tylne prawe	150 - 200
10	Słupek przedni prawy	150 - 200

W zakresie do 300 µm

Poz.	Nazwa części	Przedział grubości powłoki lakierowej [µm]
1	Dach	150 - 300

W zakresie do 2000 µm

Poz.	Nazwa części	Przedział grubości powłoki lakierowej [µm]
1	Drzwi przednie prawe	150 - 2000

Opis stwierdzonych uszkodzeń

Do wymiany

Poz.	Nazwa części	Nr katalogowy	Opis uszkodzenia	NS [%]
1	Szyba przednia barwiona	2K5845099AENVB	pęknięcie	
2	Kpl.montażowy/naprawczy-kpl.do klejenia	DH009100		
3	Uszczelka drzwi wewnętrz. L	2K0837911G	ubytki materiału	

Do naprawy

Poz.	Nazwa części	Nr katalogowy	Opis uszkodzenia	Czas [rbg]
1	Pokrywa przednia	2K5823031	zarysowanie	
2	Słupek przedni (A) z progiem L	2K5809835	zarysowanie, wgniecenie	0.3
3	Drzwi przednie (nieuzbrojone) L	2K5831055	głębokie, zarysowanie	
4	Włącznik zamka centralnego L	2K0962125REH	nieprawidłowe zamocowanie	0.4
5	Błotnik tylny kompletny L	2K3809603AR	wgniecenie, zarysowanie, długość cm:< 2	2.5
6	Błotnik tylny kompletny R	2K3809604E	wgniecenie	2.5
7	Tapicerka siedziska 1.rząd R	2K5881405CKHVW	zabrudzenie	0.2
8	Próg L		wgniecenie, zarysowanie	1

Do lakierowania

Poz.	Nazwa części	Rodzaj lakierowania	Opis uszkodzenia	NS [%]
1	Pokrywa przednia	III		
2	Słupek przedni (A), część górna L	III		0.01
3	Drzwi przednie, kompletne K L	II		
4	Próg (przy drzwiach bocznych) L	III		

Uszkodzenia niekalkulowane

Poz.	Nazwa części	Nr katalogowy	Opis uszkodzenia	Czas [rbg]
1	Błotnik przedni L	2K5821021B	odpryski lakieru, długość cm:< 0,5	
2	Dach	2K5817111D	odpryski lakieru, długość cm:< 0,5, wgniecenie, długość cm:< 4	
3	Okładzina zderzaka tylnego	2K5807417C9B9	zarysowanie	
4	Gałka		wytarcia	
5	Podłoga, ściany, drzwi ładowni		liczne, zarysowanie	
6	Słupek A R		odpryski lakieru, długość cm:< 0,4	

Oznaczenia:

NS - amortyzacja %, L - lakierowanie >> I - część nowa, II - wierzchnie, III - po naprawie do 50%, IV - po naprawie pow 50%, K1R - tworzywa szt części nowe, K1N - tworzywa szt części nowe, K1G - tworzywa szt części nowe, K2 - tworzywa szt wierzchnie, K3 - tworzywa szt po naprawie

Uwagi końcowe

DEKRA Polska nie bierze odpowiedzialności za wykorzystanie niniejszej oceny technicznej jako źródła informacji o pojeździe przy jego zakupie.

DOKUMENTACJA FOTOGRAFICZNA



Fot. 1
Przód



Fot. 2
Prawy bok przód



Fot. 3
Prawy bok tył



Fot. 4
Tył



Fot. 5
Lewy bok tył



Fot. 6
Lewy bok przód



Fot. 7
Pole numerowe



Fot. 8
Tabliczka

DOKUMENTACJA FOTOGRAFICZNA



Fot. 9

Wskaźniki /przebieg/paliwo



Fot. 10

Widok przez lewe przednie drzwi



Fot. 11

Widok z tylnego siedzenia



Fot. 12

Konsola środkowa



Fot. 13

Tunel środkowy



Fot. 14

Kierownica widok z lewej strony (widoczne przełączniki)



Fot. 15

Komora silnika



Fot. 16

Bagażnik

DOKUMENTACJA FOTOGRAFICZNA



Fot. 17
Koło zapasowe/trójkąt/gaśnica



Fot. 18
Narzędzia



Fot. 19
Narzędzia



Fot. 20
Spód pojazdu przód



Fot. 21
Spód pojazdu tył



Fot. 22
Dowód rejestracyjny 1. strona




Fot. 23
Dowód rejestracyjny 2. strona / klucze



Fot. 24
Książka serwisowa (dane pojazdu)

DOKUMENTACJA FOTOGRAFICZNA



Fot. 25

Książka serwisowa - ostatni przegląd



Fot. 26

Instrukcja obsługi



Fot. 27

Pokrywa komory silnika (Rysa/Odprysk)



Fot. 28

Pokrywa komory silnika (Rysa/Odprysk 1)



Fot. 29

Szyba czołowa (Pęknięcie/Rozzerwanie)



Fot. 30

Słupek przedni prawy (Rysa/Odprysk)



Fot. 31

Łotnik tylny prawy/ściana boczna prawa (Wgniec./Odkształ.)



Fot. 32

Łotnik tylny prawy/ściana boczna prawa (Wgniec./Odkształ. 1)

DOKUMENTACJA FOTOGRAFICZNA



Fot. 33

Błotnik tylny prawy/ściana boczna prawa (Wgniecie./Odkształ. 2)



Fot. 34

Zderzak tylny (Rysa/Odprysk)



Fot. 35

Zderzak tylny (Rysa/Odprysk 1)



Fot. 36

Dach (Rysa/Odprysk)



Fot. 37

Dach (Rysa/Odprysk 1)



Fot. 38

Dach (Rysa/Odprysk 2)



Fot. 39

Dach (Wgniecie./Odkształ.)



Fot. 40

Dach (Wgniecie./Odkształ. 1)

DOKUMENTACJA FOTOGRAFICZNA



Fot. 41

Lampa zespolona tylna lewa (Inne)



Fot. 42

Blotnik tylny lewy/ściana boczna lewa (Rysa/Odprysk)



Fot. 43

Blotnik tylny lewy/ściana boczna lewa (Wgniecie./Odształ.)



Fot. 44

Blotnik tylny lewy/ściana boczna lewa (Wgniecie./Odształ. 1)




Fot. 45

Blotnik tylny lewy/ściana boczna lewa (Wgniecie./Odształ. 2)



Fot. 46

Próg lewy (Rysa/Odprysk)



Fot. 47

Próg lewy (Wgniecie./Odształ.)



Fot. 48

Drzwi przednie lewe (Rysa/Odprysk)

DOKUMENTACJA FOTOGRAFICZNA



Fot. 49

Drzwi przednie lewe (Rysa/Odprysk 1)



Fot. 50

Słupek przedni lewy (Rysa/Odprysk)



Fot. 51

Słupek przedni lewy (Rysa/Odprysk 1)



Fot. 52

Słupek przedni lewy (Wgniec./Odkształ.)




Fot. 53

Blotnik przedni lewy (Rysa/Odprysk)



Fot. 54

Tapicerka drzwi przednich lewych (Inne)



Fot. 55

Uszczelka drzwi przednich lewych (Pęknięcie/Rozerwanie)



Fot. 56

galka_dzwigni_zmiany_biegow (wytarcia)

DOKUMENTACJA FOTOGRAFICZNA




Fot. 57

Fotel prawy (zabrudzenia)



Fot. 58

Ściana lewa (Rysa/Odprysk)



Fot. 59

Ściana prawa (Rysa/Odprysk)



Fot. 60

Drzwi lewe (Rysa/Odprysk)



Fot. 61

Drzwi prawe (Rysa/Odprysk)



Fot. 62

Podłoga (Rysa/Odprysk)