

Nr zlecenia: 51/01/09/2020/Car-Port STANDARD

z dnia: 2020/09/01

Zleceniodawca:

CARPORT - Aukcje Samochodowe
Prze mierowo
62-081 Baranowo

Rzeczoznawca:

Ryszard Boi ski/zatw. Pion Weryfikacyjny eRzeczoznawcy



P o g l d o w y r a p o r t s t a n u t e c h n i c z n e g o

Zadanie: Ocena stanu technicznego i okre lenie warto ci rynkowej pojazdu

DANE IDENTYFIKACYJNE POJAZDU		Dane: [O] IX-2020	
Rodzaj pojazdu:	Samochód osobowy	VIN:	W B A 8 J 1 1 0 7 0 A 7 1 5 3 1 9
Marka:	BMW	Nr rejestracyjny:	DW8AG28
Model pojazdu:	320 Touring Diesel MR`16 E6c/d F31	Nr Info-Ekspert:	003-04676
Wersja:	xDrive M Sport Steptronic	Rok produkcji:	2018
Wskazanie drogomierza	38298 km		
Data pierwszej rejestracji	2018/12/05		
Data wa no ci badania technicznego	2021/12/04		
Rodzaj nadwozia	kombi (uniwersalne) 5 drzwiowe		
Dop. masa całkow.	2225 kg*		
Jednostka nap dowa	z zapłonem samoczynnym		
Pojemno / Moc silnika	1995 ccm / 140kW (190KM)		
Liczba cylindrów / Układ cylindrów / Liczba zaworów	4 / rz dowy / 16		
Rodzaj skrzyni biegów	automatyczna		
Rodzaj nap du	4WD (4x4)		
Kolor powłoki lakierowej, (rodzaj lakieru)	Czarny 2-warstwowy z efektem metalicznym		

WYPOSA ENIE STANDARDOWE

L.p.	Nazwa elementu wyposażenia	L.p.	Nazwa elementu wyposażenia
1	ABS - system zapobiegaj cy blokowaniu kół	42	Podsufitka BMW Individual w kolorze antracytowym
2	Czujnik deszczu	43	Poduszka powietrzna kierowcy

3	Czujnik kolizji	44	Poduszka powietrzna pasa erta z mo liwo ci odł czenia
4	Czujniki ci nienia w oponach	45	Poduszki powietrzne boczne przednie
5	Czujniki parkowania - tył	46	Poł czenie alarmowe inteligentne (IEC)
6	Dywaniki welurowe	47	Przeł cznik wł a ciwo ci jezdnych wraz z trybem ECO PRO
7	Elementy zewn trzne dachu w kolorze nadwozia	48	Przycisk Start/Stop
8	Filtr cz steczek stałych	49	Radioodtworacz BMW Professional
9	Fotele przednie sportowe	50	Reflektory przednie LED
10	Funkcja Follow-Me-Home	51	Relingi dachowe czarne
11	Gło niki 6 szt.	52	Roleta do бага nika
12	Gniazdo 12V	53	System alarmowy fabryczny
13	Gniazdo 12V dodatkowe	54	System Auto Start/Stop
14	Immobilizer	55	System bezkluczykowego uruchamiania pojazdu DML
15	Kierownica pokryta skór	56	System dynamicznej kontroli trakcji DTC
16	Kierownica sportowa pokryta skór	57	System stabilizacji toru jazdy DSC
17	Kierownica sportowa typu M	58	Szyby o zwi kszonym współczynniku izolacji termicznej
18	Kierownica wielofunkcyjna	59	Szyby przednie i tylne regulowane elektrycznie
19	Klamki zewn trzne w kolorze nadwozia	60	Szyby z filtrem UV
20	Klimatyzacja automatyczna 2 strefowa	61	wiatła mijania z kontrol wysoko ci
21	Kolumna kierownicy regulowana	62	wiatła p/mgielne LED
22	Komputer pokładowy	63	wiatła stop dynamiczne
23	Ko cówki rury wydechowej chromowane	64	wiatła tylne LED
24	Kurtyny powietrzne boczne	65	Tapicerka Hexagon/Alcantara
25	Listwa ozdobna osłony chłdnicy czarna	66	Tarcze kół aluminiowe 18" "Star Spoke 400 M"
26	Listwy progowe aluminiowe z napisem M	67	Tempomat z funkcj hamowania
27	Lusterka zewn trzne podgrzewane elektrycznie	68	Uchwyty do mocowania бага u w бага niku
28	Lusterka zewn trzne regulowane elektrycznie	69	Usługi Connected Drive Services
29	Lusterko wewn trzne ciemniane automatycznie	70	Usługi TeleServices
30	Mechanizm ró nicowy tylnego mostu z blokad elektroniczn	71	Wska nik zmiany biegu
31	Mocowanie fotelików dzieci cych ISOFIX	72	Wska nik zu ycia okładzin hamulcowych
32	Obramowania Shadow Line BMW Individual	73	Wspomaganie układu kierowniczego elektromechaniczne Servotronic
33	Obramowania szyb czarne matowe	74	Wyko czenie wn trza listwy ozdobne aluminiowe Hexagon
34	Oparcie siedze tylnych dzielone i składane	75	Wyko czenie wn trza listwy ozdobne satynowo srebrne mat
35	O wietlenie powitalne	76	Zabezpieczenie drzwi tylnych przed otwarciem od wewn trz
36	O wietlenie przestrzeni бага owej	77	Zabezpieczenie kół przed kradzie
37	Pakiet aerodynamiczny typu "M"	78	Zagłówki siedze tylnych składane
38	Pakiet schowków dodatkowych	79	Zamek centralny zdalnie sterowany
39	Pas przedni i tylny w stylistyce M	80	Zawieszenie sportowe M
40	Podłokietnik centralny przedni regulowany	81	Zderzaki w kolorze nadwozia
41	Podłokietnik siedze tylnych	82	Zł cze "AUX"

L.p. Nazwa pakietu / elementu pakietu wyposażenia standardowego

- Zestaw gło nomówi cy "Bluetooth" + zł cze USB
Zestaw gło nomówi cy "Bluetooth"
Zł cze "USB"

WYPOSA ENIE DODATKOWE

L.p. Nazwa elementu wyposażenia

- Asystent wiatel drogowych
- Fotele przednie podgrzewane
- Fotele przednie z podparciem odcinka l d wiowego
- Gło niki HiFi zestaw

- 5 Opony z funkcją jazdy awaryjnej Runflat
- 6 Pakiet Advanced Parking (dopłata)
 - Lusterko wewnętrzne trzecie ciemnione automatycznie
 - Lusterka zewnętrzne trzecie ciemnione automatycznie
 - Kamera cofania
 - Czujniki parkowania - przód
 - Czujniki parkowania - tył
 - Asystent parkowania
 - Kamera Surround View
- 7 Pakiet dodatkowego oświetlenia
- 8 Serwis Real Time Traffic Information
- 9 Serwis usług zdalnych Remote Services
- 10 System Active Protection
- 11 System nawigacyjny Professional
 - System nawigacji satelitarnej PROFESSIONAL
 - Odtwarzacz DVD
 - Kontroler iDrive
 - Zestaw głośnomówiący "Bluetooth" o rozszerzonym zakresie funkcji Office
 - Pamięć 20GB
 - Wyświetlacz 8,8" kolorowy, z funkcją podziału ekranu
- 12 System ostrzegania o nadmiernej prędkości
- 13 System WiFi
- 14 Systemy asystujące kierowcę
 - System wspomagania nagłego hamowania
 - System ostrzegający przed niezamierzonymi zmianami pasa ruchu
 - System ostrzegający o ryzyku kolizji
- 15 Szyby tylne przyciemniane
- 16 Tapicerka ze skóry Dakota (dopłata)
- 17 Tarcze kół aluminiowe 19" "Double Spoke 704 M Orbit Grey" (dopłata)
- 18 Telefonia komfortowa z ładowaniem bezprzewodowym
- 19 Tempomat aktywny z funkcją Stop & Go (dopłata)
- 20 Usługi Concierge Services
- 21 Wykończenie wnętrza listwy ozdobne czarne błyszczące (dopłata)

OPIS ZAMONTOWANEGO W POJEZDZIE OGUMIENIA

Koło	Marka, typ	Bieżnik [mm]
Przednie lewe:	BRIDGESTONE 225/40 R19 93Y XL POTENZA S 001 TL FR	6,1
Przednie prawe:	BRIDGESTONE 225/40 R19 93Y XL POTENZA S 001 TL FR	7,0
Tylne lewe:	BRIDGESTONE 255/35 R19 96Y XL POTENZA S 001 TL	6,5
Tylne prawe:	BRIDGESTONE 255/35 R19 96Y XL POTENZA S 001 TL	6,3

KOREKTY WARTOŚCI POJAZDU

KOREKTA ZA PIERWSZĄ REJESTRACJĘ	(+)
KOREKTA ZA WYPOSAŻENIE	(+)
KOREKTA ZA PRZEBIEG	(+)
KOREKTY RÓŻNE:	
Stan utrzymania i dbałość o pojazd	(-)
Korekta Aukcyjna - Szybka Sprzedaż	(-)
KOREKTY RÓŻNE RAZEM	(-)

UWAGI RZECZOZNAWCY DOTYCZĄCE WYCENY

„Szybka sprzedaż - sprzedaż do 6 miesięcy” - dodatkowy współczynnik wyceny pojazdu stosowany ze względu na cel ekspertyzy, którym jest oferta aukcji internetowej prowadzonej przez Zleceniodawcę i na jego zlecenie. Zastosowany współczynnik wynika z zasad wyceny zaaprobowanych przez Stowarzyszenie Rzeczoznawców

Techniki Samochodowej i Ruchu Drogowego opisanego w punkcie 1.3 Instrukcji Określenia Wartości Pojazdów nr 1.2016, dla tego typu ofert

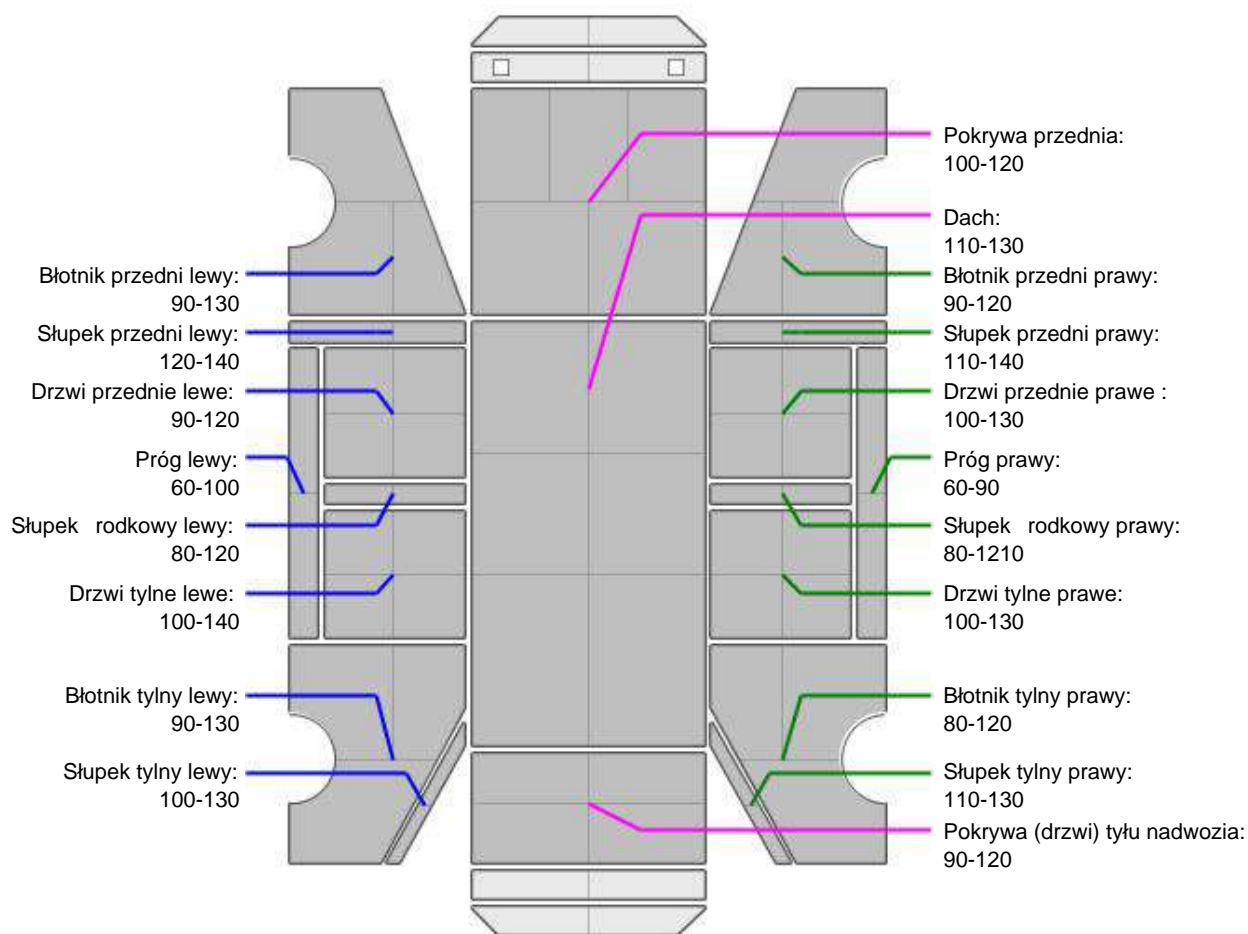
OPIS STANU TECHNICZNEGO ZESPOŁÓW POJAZDU



NADWOZIE - Szkielet i poszycia zewnętrzne

L.p.	Nazwa elementu	L / P	Rodzaj uszkodzenia	Opis	Fot. nr
1	Błotnik przedni	L	Odpryski powłoki lakierowej	Zarysowania powłoki lakierowej	
2	Pokrywa przednia		Odpryski powłoki lakierowej	Zarysowania powłoki lakierowej	
3	Drzwi boczne przednie	L	Wgniecionie z zarysowaniami powłoki lakierowej	Odpryski powłoki lakierowej	
4	Drzwi boczne przednie	P	Odpryski powłoki lakierowej	Zarysowania powłoki lakierowej	
5	Drzwi boczne tylne	L	Odpryski powłoki lakierowej	Zarysowania powłoki lakierowej	
6	Drzwi boczne tylne	P	Wgniecionie z zarysowaniami powłoki lakierowej		
7	Próg	L	Zarysowania powłoki lakierowej		
8	Próg	P	Zarysowania powłoki lakierowej		
9	Błotnik tylny	L	Zarysowania powłoki lakierowej		
10	Błotnik tylny	P	Zarysowania powłoki lakierowej		
11	Drzwi tyłu nadwozia		Zarysowania powłoki lakierowej		

Na pozostałych elementach obłachowania bryły nadwozia stwierdzono również typowe dla jego okresu eksploatacji uszkodzenia powłoki lakierowej (zarysowania, odpryski, itp.)


NADWOZIE – Opis powłoki lakierowej


L.p.	Nazwa elementu	L / P	Grubo powłoki [μm]	Opis
1	Pokrywa przednia		100-120	
2	Dach		110-130	
3	Błotnik przedni	L	90-130	
4	Próg	L	60-100	
5	Słupek przedni	L	120-140	
6	Drzwi przednie	L	90-120	
7	Słupek rodkowy	L	80-120	
8	Drzwi tylne	L	100-140	
9	Błotnik tylny	L	90-130	
10	Słupek tylny	L	100-130	
11	Błotnik przedni	P	90-120	
12	Próg	P	60-90	
13	Słupek przedni	P	110-140	
14	Drzwi przednie	P	100-130	
15	Słupek rodkowy	P	80-1210	
16	Drzwi tylne	P	100-130	
17	Błotnik tylny	P	80-120	
18	Słupek tylny	P	110-130	
19	Pokrywa (drzwi) tyłu nadwozia		90-120	

Podane przedziały grubości powłoki lakierowej, dotyczą punktów pomiarowych. Nie mogą być traktowane jako gwarancja, a grubość powłoki lakierowej w innych punktach nie wykracza poza te przedziały. Pomiar powłoki lakierowej został wykonany urządzeniem bieżącym w posiadaniu rzeczoznawcy. Pomiar wykonany innym przyrządem może się różnić.



NADWOZIE – Wyposażenie zewnętrzne

L.p.	Nazwa elementu	L / P	Rodzaj uszkodzenia	Opis	Fot. nr
1	Zderzak przedni		Odpryski powłoki lakierowej		
2	Zderzak tylny		Odpryski powłoki lakierowej	Starcia powłoki lakierowej. Zarysowania. Ubytki materiału.	
3	Szyba przednia		Odpryski warstwy zewnętrznej		



NADWOZIE – Wyposażenie wewnętrzne

Wnętrze pojazdu nosi typowe dla jego okresu eksploatacji zabrudzenia oraz zużycie wszystkich elementów.

JAZDA KONTROLNA

- | | | |
|---|--|----------|
| 1 | Główna praca silnika | BEZ UWAG |
| 2 | Zmiana biegów, działanie sprzęgła | BEZ UWAG |
| 3 | Skuteczność hamulca zasadniczego | BEZ UWAG |
| 4 | Skuteczność hamulca pomocniczego | BEZ UWAG |
| 5 | Działanie drogomierza i szybkościomierza | BEZ UWAG |

Próba ruchowa przeprowadzona na niewielkim dystansie, w warunkach parkingowych, z prędkością do 15 km/h.

DOKUMENTY I KOMPLETACJA POJAZDU

- | | | |
|---|------------------------|-----|
| 1 | Kluczyki (ilość sztuk) | 1 |
| 2 | Dowód rejestracyjny | TAK |
| 3 | Instrukcja obsługi | TAK |

POZOSTAŁE INFORMACJE

- 1 Pochodzenie pojazdu**
Salon Polska
- 2 Badanie poprawności numerów identyfikacyjnych**
Numer VIN wybity na karoserii pojazdu zgodny z zapisem w DR
- 3 Weryfikacja odczytanego stanu drogomierza**
Nie weryfikowano, wartość odczytana

Zastrzeżenia ograniczające opinię.

Ü Zawarte w niniejszej Ocenie/Raporcie informacje (w tym dotyczące wyposażenia) służy jedynie ogólnym celom informacyjnym. Ocena/Raport nie może być zatem traktowana jako oferta w rozumieniu przepisów Kodeksu Cywilnego oraz opisu towaru ani zapewnienia w rozumieniu art. 4 Ustawy z dnia 27 lipca 2002 roku o szczególnych warunkach sprzedaży konsumenckiej.

Ü Ocena/Raport została sporządzona w celu ustalenia istnienia albo nieistnienia uszkodzeń nieakceptowalnych po zakończeniu umowy korzystania z samochodu lub innych okoliczności uzgodnionych w zleceniu. Ocena/Raport nie obejmuje typowych uszkodzeń wynikających z eksploatacji samochodu oraz jego standardowego zużycia.

Ü Jeśli chcesz traktować ten dokument jako źródło wiedzy o samochodzie przy jego zakupie, czynisz to na własną odpowiedzialność. Rzeczoznawcy sp.j. nie ponosi odpowiedzialności za takie użycie tej Oceny/Raporu.

Ü Niniejsza wycena służy wyłącznie do oszacowania wartości rynkowej przedmiotu wyceny i nie może być wykorzystywana do żadnego innego celu, niż wymieniony powyżej. W szczególności wycena nie może stanowić podstawy do oceny cech i stanu wycenianego obiektu przy jego zakupie.

Ü Rzeczoznawca nie bierze na siebie odpowiedzialności za wady ukryte (prawne i fizyczne) oraz ewentualne skutki wynikające z dalszego użytkowania przedmiotu wyceny, a także z skutki wykorzystania samej wyceny.

Ü Powyższa wycena nie jest ekspertyzą stanu technicznego przedmiotu wyceny i za taką nie może być uznawana, w szczególności nie może być traktowana jako gwarancja sprzedaży przedmiotu wyceny za oszacowaną wartość.

Ü Wycenę przeprowadzono w oparciu o dostarczoną dokumentację oraz badanie organoleptyczne wycenianego obiektu. Nie prowadzono badań diagnostycznych oraz weryfikacji warsztatowej przedmiotu wyceny.

Ü Nie stwierdzono dodatkowych niesprawności i/lub uszkodzeń i/lub braków w zakresie możliwym do ustalenia w warunkach oględzin tj. bez dostępu do spodu pojazdu, specjalistycznego sprzętu diagnostycznego, jazdy próbnej wykonanej w warunkach drogowych z obciążeniem.

Ü Rzeczoznawca podczas oględzin poza warsztatem nie jest w stanie stwierdzić wypadkowej przeszłości pojazdu. W przypadku podwyższonych wartości pomiarów powłoki lakierowej, konieczna jest ekspertyza w warunkach warsztatowych.

Ü Rok produkcji pojazdu - nie weryfikowano. Przyjeto w oparciu o dane przekazane przez Zleceniodawcę.

Ü Niniejsza wycena nie może być publikowana w całości w jakimkolwiek dokumencie bez zgody wykonawców i bez uzgodnienia z nimi formy i treści takiej publikacji. Zakaz publikacji nie dotyczy posługiwania się wyceną w umowach cywilno-prawnych zawieranych przez zleceniodawcę i dotyczących przedmiotu.

Ü Przed odbiorem pojazdu, kupujący zobowiązany jest do konfrontacji rzeczywistego stanu z informacjami zawartymi w wycenie. Odbiór przedmiotu jest równoznaczny ze zrzeczeniem się wszelkich roszczeń, co do stanu technicznego.

Ü Nie badano poprawności i/lub budowy numerów identyfikacyjnych/seryjnych obiektu oraz nie weryfikowano prawdziwości danych obiektu.

Ü Niniejsza wycena nie może być traktowana jako gwarancja sprzedaży przedmiotu wyceny za oszacowaną wartość.

Ü W przypadku ujawnienia dodatkowych informacji dotyczących przedmiotowego pojazdu, niedostępnych w czasie wykonywania niniejszej opinii, zaprezentowane stanowisko może ulec zmianie.

Ü W opinii założono, że nie wykryto żadnych faktów, które mogłyby istotnie wpływać na wartość wycenionego pojazdu, jeśli w opisie pojazdu nie widnieje inaczej.

Ü Rzeczoznawca nie ponosi odpowiedzialności za ewentualne błędy wynikające z przedstawionych informacji otrzymanych od użytkownika/sprzedawcy/zamawiającego wycenę, jeśli brak podstaw do kwestionowania ich zgodnie ze stanem rzeczywistym lub te ustalenie stanu rzeczywistego przez rzeczoznawcę było niemożliwe lub znacznie utrudnione.

Ü Wyposażenie standardowe wg. Info - Ekspert/Eurotax. Rzeczoznawca nie ponosi odpowiedzialności za ewentualne błędy programu. Opis stanu technicznego pojazdu jest ważny na dzień oględzin. Rzeczoznawca nie bierze odpowiedzialności za zmiany stanu pojazdu wynikające z dalszej eksploatacji lub postoju (np. uszkodzenie akumulatora, powłoki, uszkodzenie lub powstanie ognisk korozji, uszkodzenie układu hamulcowego, itp.)

Ü Jeśli elementy jednostki napędowej, układu przeniesienia napędu itp., są rozmontowane, rzeczoznawca nie weryfikuje kompletności poszczególnych układów. Możliwość wystąpienia braków w kompletacji (np. ze względu na wykorzystanie unieruchomionego pojazdu jako „dawcy części”).

Ü Nie weryfikowano odczytanego stanu drogomierza z zapisami w urządzeniach elektronicznych pojazdu.

Dokument wystawiony elektronicznie, wa ny bez podpisu

DOKUMENTACJA FOTOGRAFICZNA



Fot. nr 1



Fot. nr 2



Fot. nr 3



Fot. nr 4



Fot. nr 5



Fot. nr 6



Fot. nr 7



Fot. nr 8




Fot. nr 9



Fot. nr 10



Fot. nr 11



Fot. nr 12



Fot. nr 13



Fot. nr 14



Fot. nr 15



Fot. nr 16



Fot. nr 17



Fot. nr 18



Fot. nr 19



Fot. nr 20



Fot. nr 21



Fot. nr 22




Fot. nr 23



Fot. nr 24



Fot. nr 25



Fot. nr 26



Fot. nr 27



Fot. nr 28



Fot. nr 29



Fot. nr 30



Fot. nr 31



Fot. nr 32



Fot. nr 33



Fot. nr 34



Fot. nr 35



Fot. nr 36



Fot. nr 37



Fot. nr 38



Fot. nr 39



Fot. nr 40



Fot. nr 41



Fot. nr 42



Fot. nr 43



Fot. nr 44



Fot. nr 45



Fot. nr 46



Fot. nr 47



Fot. nr 48



Fot. nr 49




Fot. nr 50



Fot. nr 51



Fot. nr 52



Fot. nr 53



Fot. nr 54



Fot. nr 55



Fot. nr 56



Fot. nr 57



Fot. nr 58



Fot. nr 59



Fot. nr 60




Fot. nr 61



Fot. nr 62



Fot. nr 63



Fot. nr 64



Fot. nr 65



Fot. nr 66



Fot. nr 67



Fot. nr 68



Fot. nr 69



Fot. nr 70



Fot. nr 71



Fot. nr 72



Fot. nr 73



Fot. nr 74



Fot. nr 75




Fot. nr 76



Fot. nr 77



Fot. nr 78



Fot. nr 79



Fot. nr 80



Fot. nr 81




Fot. nr 82



Fot. nr 83



Fot. nr 84



Fot. nr 85



Fot. nr 86



Fot. nr 87



Fot. nr 88



Fot. nr 89



Fot. nr 90



Fot. nr 91



Fot. nr 92



Fot. nr 93



Fot. nr 94



Fot. nr 95



Fot. nr 96



Fot. nr 97



Fot. nr 98



Fot. nr 99



Fot. nr 100



Fot. nr 101



Fot. nr 102



Fot. nr 103



Fot. nr 104



Fot. nr 105



Fot. nr 106



Fot. nr 107



Fot. nr 108



Fot. nr 109



Fot. nr 110



Fot. nr 111



Fot. nr 112




Fot. nr 113



Fot. nr 114



Fot. nr 115



Fot. nr 116



Fot. nr 117



Fot. nr 118



Fot. nr 119



Fot. nr 120



Fot. nr 121



Fot. nr 122



Fot. nr 123



Fot. nr 124



Fot. nr 125



Fot. nr 126



Fot. nr 127



Fot. nr 128



Fot. nr 129




Fot. nr 130



Fot. nr 131



Fot. nr 132



Fot. nr 133

Dokument wystawiony elektronicznie, wady bez podpisu